

Element nośny zmienny - Dyfuzor opalizujący - bezpośrednio/pośrednio - jednolity wygląd

Element nośny z ocynkowanej, profilowanej blachy stalowej z powierzchnią pokrytą żywicą poliestrową. Beznarzędziowe mocowanie za pomocą wbudowanych bocznych zapięć zatrzaskowych do szybkiego montażu w szynie nośnej. Moduł LED o długości korpusu, aby wywołać efekt ciągłości wizualnej pasma świetlnego. Zmienne ustawienie w szynie nośnej. Kolor korpusu biały beskidzki RAL 9016; Bezpośredni/pośredni rozsył światła za pomocą opalizującego oszronionego dyfuzora z tworzywa sztucznego PMMA ze znajdującymi się wewnątrz pryzmatami wzdłużnymi zapewnia jednolity wygląd z równomiernym rozjaśnieniem sufitu. Połączenie elektryczne z przewodem przyłączeniowym 1 m do regulacji położenia elementu nośnego w paśmie świetlnym z 3-biegunową wtyczką szybkozłączki z możliwością wyboru dowolnej kolejności faz; z akumulatorem oświetlenia awaryjnego 3 h; Wizualna sygnalizacja stanu oprawy za pomocą diody LED stanu w oprawie (NL-B3); Strumień świetlny w trybie oświetlenia awaryjnego 867 lm. Są wymienne, mogą być modernizowane i dzięki adaptacji do przyszłych wymagań przedłużają okres eksploatacji całej instalacji.

## CHARAKTERYSTYKA

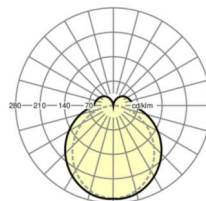
Numer katalogowy	19135007040
Numer EAN	4020863418671
Numer taryfy celnej	94051190
Znak jakości	IP 20, Klasa ochrony I, F, HACCP DIN10500/Żywność/IFS-przydatność do zastosowania/BRC, Indoor, CE
Klasa odporności IK	IK03 (10°C bis 25°C)
Temperatura otoczenia	ta 10°C do 25°C
Okres gwarancji	5 lata
Możliwość dofinansowania ze środków państwowych	BEG – dofinansowanie do domów energooszczędnych (ważne tylko dla Niemiec)

## ELEKTROTECHNIKA

Zasilacz	Elektroniczny sterownik oświetlenia awaryjnego 3 h (1 szt.)
Moc systemowa	64W
Napięcie sieciowe	230V/50Hz
Automat z bezpiecznikami (prąd rozruchowy)	10 szt./B10, 16 szt./B16, 10 szt./C10, 16 szt./C16
Klasa efektywności energetycznej/Źródło światła	B

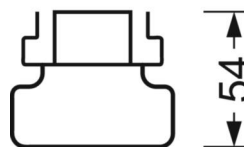
## DEEP-LINK

<https://www.regiolux.de/pl/article/19135007040>

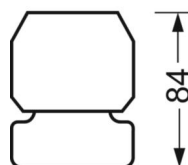


Odkośnik	LED 10000lm 840
$\eta_{LB}$	100 %
$\Phi \downarrow/\uparrow$	84 % / 16 %
UGR pop./pod.	26.5 / 25.0

63



66



## TECHNIKA ŚWIETLNA

Wypożyczenie	LED, współczynnik oddawania barw/kolor światła CRI ≥ 80 / 4000K
Tolerancja koloru (MacAdam)	3SDCM
Bezpieczeństwo fotobiologiczne (Oprawa)	RG1
Nominalny strumień świetlny	10226lm
Nominalny strumień świetlny-tryb oświetlenia awaryjnego	867lm
Trwałość LED	50000h L80/B10 (Tq 25°C)
Wydajność oprawy	160lm/W
Kąt rozsyłu światła	130° (C0) / 110° (C90)
UGR pop./pod.	26.5 / 25.0

## MECHANIKA

Kolor obudowy	biały beskidzki RAL 9016
Wymiary (DxSzxW/ŚrxW)	1531mm x 63mm x 54mm
Masa (netto)	2.4kg
Rodzaj montażu	Montaż systemu szyn nośnych, Konstrukcja świetlna

## Wymiary

L	1531 mm	Długość
B	63 mm	Szerokość
H	54 mm	Wysokość